



グラフィックロールスクリーンシステム

調光性にすぐれた「ロールスクリーン」にグラフィックデザインをプラス。
 ウィンドウ面をフル活用し、彩りのある空間を演出できます。

■写真画像を含むグラフィックを自由に配置、 お客様だけのデザインに


美しい写真画像をはじめ、企業ロゴやグラフィックパターンなど、好きなデザインで1点から作成できます。用途に応じてデザインを使いわけること、自由度の高いウィンドウデコレーションが可能です。スクリーンを上下することで、ウィンドウ面を開放できるのも、ロールスクリーンならではのメリットです。

■耐候性と安全性にすぐれた HP Latex インクで高画質プリント

ロールスクリーン生地への印刷には耐候性にすぐれた HP Latex インクを使用しています。HP Latex インクは水性ベースのインクで、溶剤をほとんど使用していませんので非常に安全で、いやなにおいもありません。人の多く集まる場所やお子様のいるスペースにも安心してお使いいただけます。


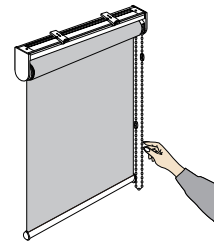
■こだわりの内装を実現する専用ファブリック

ロールスクリーン専用開発されたポリエステル生地は、特殊樹脂加工で硬さと張りを出すことで、メカ動作時のシワやヨレを防止し、快適な搬送性を実現しました。また、防災物品の「布製ブラインド」として、日本防災協会の防災認定を取得し、商業施設やレストランなど、安全性が重視される施工物件にも安心してご使用いただけます。



チェーン式

プルコード式



チェーン式、プルコード式のいずれかから、操作方法をお選びいただけます。

《ロールスクリーン作成の流れ》

お客様のプリントと製品仕様をもとに、弊社提携工場にてスクリーンの裁断から、縫製、ロールスクリーン組立、調整までを行い、完成品を納品します。

デザイン

- ・ 設置場所の寸法を測る
- ・ 製品仕様を決める
- ・ ロールスクリーンをデザインする。

プリント

「JetGraph-LX
 ロールスクリーン TM」を、
 対応する HP Latex プリンタで
 プリントする。

*プリントはジェットグラフでもお受付します。

後加工は提携工場におまかせ

弊社指定の加工業者に送付いただきます。
 裁断（レーザーカット）、縫製、メカの
 組立・調整まで行います。



納品

完成品を梱包し、
 お客様指定の場所に
 納品いたします。

商品名	商品コード	サイズ	厚さ	コア径	対応インク			
		幅 (mm) x 巻数 (M)	(μ m)	(inch)	水性	溶剤	Latex	UV
JetGraph-LX ロールスクリーン TM	421468	1500 x 50	125	3	-	-	◎	-
	421469	2600 x 50						